

# LA CRÉATION D'ENTREPRISE DANS L'AUBE EN 2007

## ■ Evolution du nombre de créations totales d'entreprise entre 2006 et 2007

Zone géographique	2006*	2007	Evolution 2006/2007
<b>Champagne-Ardenne</b>	<b>3 912</b>	<b>4 388</b>	<b>12,2%</b>
<b>Aube</b>	<b>904</b>	<b>1 013</b>	<b>12,1%</b>
<i>poids du département</i>	<i>23,1%</i>	<i>23,1%</i>	

\*Données rétropolées

Source : INSEE, répertoire des entreprises et des établissements

Réalisation : OPEQ, 2008

## ■ Répartition des créations d'entreprise par arrondissement en 2007

Zone géographique	Nombre de créations totales	Poids de la zone dans la région
<b>Champagne-Ardenne</b>	<b>4 388</b>	<b>100,0%</b>
<b>Aube</b>	<b>1 013</b>	<b>23,1%</b>
<i>Bar-sur-Aube</i>	<i>79</i>	<i>1,8%</i>
<i>Nogent-sur-Seine</i>	<i>151</i>	<i>3,5%</i>
<i>Troyes</i>	<i>783</i>	<i>17,8%</i>

Source : INSEE, répertoire des entreprises et des établissements

Réalisation : OPEQ, 2008

**Il est vivement conseillé aux porteurs de projet qui le peuvent de se faire accompagner  
dans leur démarche de création d'entreprise**

**■ Répartition des créations totales d'entreprise dans l'Aube selon le secteur d'activité en 2007**

Activité	Nombre de créations totales	Poids de l'activité
<b>Ensemble des activités dont :</b>	<b>1 013</b>	<b>100,0%</b>
Commerce	260	25,7%
Construction	183	18,1%
Services aux entreprises	177	17,5%
Services aux particuliers	156	15,4%
Education, santé, action sociale	72	7,1%
Activités immobilières	46	4,5%
Transports	28	2,8%
Energie	18	1,8%
Industries des biens de consommation	17	1,7%
Industries agricoles et alimentaires	14	1,4%
Industries des biens d'équipement	14	1,4%
Industries des biens intermédiaires	14	1,4%
Activités financières	14	1,4%

Source : INSEE, répertoire des entreprises et des établissements

Réalisation : OPEQ, 2008

Il est vivement conseillé aux porteurs de projet qui le peuvent de se faire accompagner dans leur démarche de création d'entreprise

## ■ Répartition des créations totales d'entreprise selon le secteur d'activité en 2007 par arrondissement

● Arrondissement de Bar-sur-Aube

Activité	Nombre de créations totales	Poids de l'activité
<b>Ensemble des activités dont :</b>	<b>79</b>	<b>100,0%</b>
Commerce	22	
Services aux particuliers	20	
Services aux entreprises	15	
Construction	10	
Education, santé, action sociale	5	
Industries agricoles et alimentaires	<5	Ns
Transports	<5	Ns
Activités immobilières	<5	Ns
Activités financières	<5	Ns
Industries des biens intermédiaires	<5	Ns

Ns : Non significatif

Source : INSEE, répertoire des entreprises et des établissements

Réalisation : OPEQ, 2008

● Arrondissement de Nogent-sur-Seine

Activité	Nombre de créations totales	Poids de l'activité
<b>Ensemble des activités dont :</b>	<b>151</b>	<b>100,0%</b>
Commerce	38	
Services aux particuliers	26	
Construction	26	
Services aux entreprises	23	
Energie	15	
Transports	7	
Activités immobilières	6	
Education, santé, action sociale	5	
Industries agricoles et alimentaires	<5	Ns
Industries des biens intermédiaires	<5	Ns
Industries des biens d'équipement	<5	Ns













Ns : Non significatif

Source : INSEE, répertoire des entreprises et des établissements

Réalisation : OPEQ, 2008

Il est vivement conseillé aux porteurs de projet qui le peuvent  
de se faire accompagner  
dans leur démarche de création d'entreprise

● Arrondissement de Troyes

Activité	Nombre de créations totales	Poids de l'activité
<b>Ensemble des activités dont :</b>	<b>783</b>	<b>100,0%</b>
Commerce	200	
Construction	147	
Services aux entreprises	139	
Services aux particuliers	110	
Education, santé, action sociale	62	
Activités immobilières	39	
Transports	19	
Industries des biens de consommation	17	
Industries des biens d'équipement	13	
Activités financières	13	
Industries des biens intermédiaires	12	
Industries agricoles et alimentaires	9	
Energie	<5	Ns

Ns : Non significatif

Source : INSEE, répertoire des entreprises et des établissements

Réalisation : OPEQ, 2008

Il est vivement conseillé aux porteurs de projet qui le peuvent de se faire accompagner dans leur démarche de création d'entreprise